ペップトーク講演会　アンケート結果

参加者　79名　　アンケート回答者数　38名

Q性別

回答	回答者数	割合
男性	15	39.5%
女性	22	57.9%
未記入	1	2.6%
計	38	100.0%

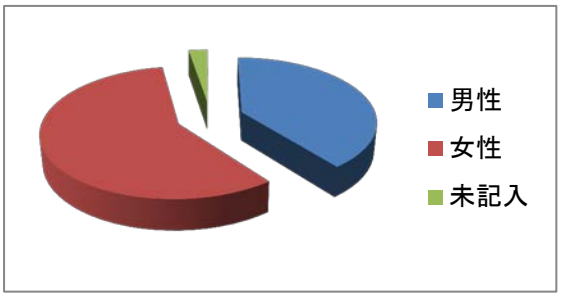

Q所属

回答	回答者数	割合
指導者	9	23.7%
保護者	12	31.6%
教職員	5	13.2%
一般市民	11	28.9%
未記入	1	2.6%
計	38	100.0%

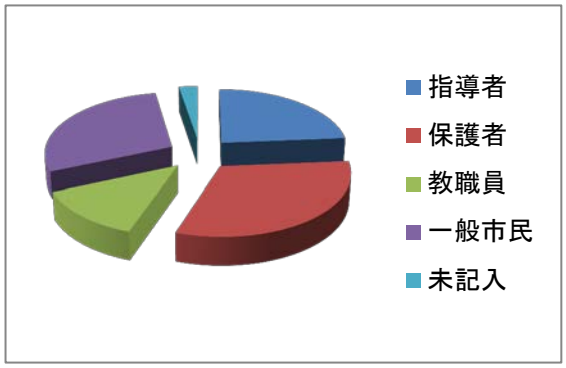

Q年代

回答	回答者数	割合
10代	0	0.0%
20代	2	5.3%
30代	14	36.8%
40代	18	47.4%
50代	4	10.5%
未記入	0	0.0%
計	38	100.0%

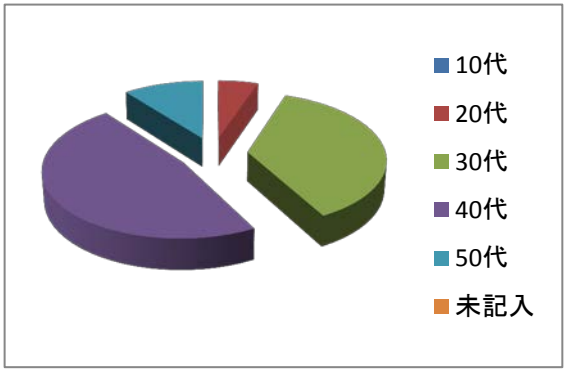

Q講演会はどうでしたか

回答	回答者数	割合
大変良かった	37	97.4%
良かった	1	2.6%
もう少し知りたかった	0	0.0%
もの足りなかった	0	0.0%
計	38	100.0%

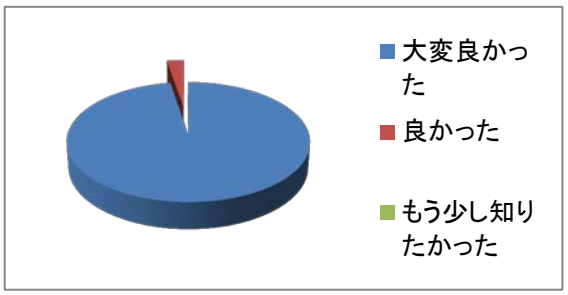

Qオヴェンセの活動に興味がありますか
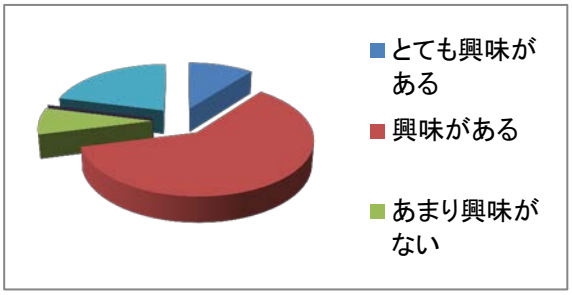
回答	回答者数	割合
とても興味がある	4	10.5%
興味がある	23	60.5%
あまり興味がない	3	7.9%
興味がない	0	0.0%
未記入	8	21.1%
計	38	100.0%